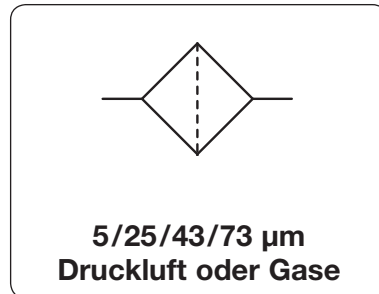


Beschreibung	Kleinbauende Inline-Filter mit Nippel oder Gewindeanschluss. Kennzeichnung der Volumenstromrichtung durch Pfeil und Größe der Filterporenweite in µm.	
Medium	Druckluft oder neutrale Gase	
Ø-Toleranz	-3% bis +10% vom Nenndurchmesser	
Filterelement	5 µm, 25 µm, 43 µm oder 73 µm	
Betriebsdruck	max. 8,6 bar	
Temperaturbereich	5 °C bis 50 °C	
Werkstoffe	Gehäuse: Polysulfon	Filterelement: Edelstahlgewebe



Abmessungen A mm	Betriebs- druck max. bar	Anschluss Eingang / Ausgang	Filter- porenweite µm	Bestell- Nummer
------------------------	--------------------------------	--------------------------------	-----------------------------	--------------------

Micro-Druckluftfilter		Betriebsdruck max. 8,6 bar	F9..	
26	8,6	Nippel Ø 2,7	5	F950-05B80
			25	F950-25B80
			43	F950-43B80
			73	F950-73B80
30	8,6	Nippel Ø 4,7	5	F950-05B85
			25	F950-25B85
			43	F950-43B85
			73	F950-73B85
24	8,6	10-32" / Nippel Ø 2,7	5	F960-05B80
			25	F960-25B80
			43	F960-43B80
			73	F960-73B80
28	8,6	10-32" / Nippel Ø 4,7	5	F960-05B85
			25	F960-25B85
			43	F960-43B85
			73	F960-73B85
15	8,6	10-32" / 10-32"	5	F970-05
			25	F970-25
			43	F970-43
			73	F970-73



F950
mit Nippel



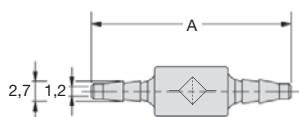
F960
mit Nippel und Gewinde



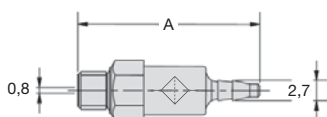
F970
mit Gewinde

Zubehör, lose beigelegt

Anschlussnippel	für F960 und F970	10-32" / Nippel Ø 2,7	F3120-80
		Ø 4,7	F3120-85
		Ø 5,6	F3120-86

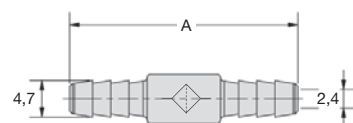


F950-..B80

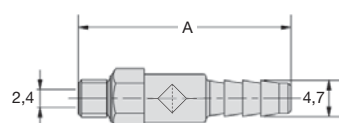


F960-..B80

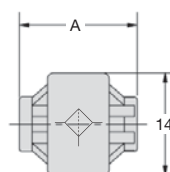
Nippel	für Schlauch	
B80	Ø 2,7	1/16" Ø 1,6 mm
B85	Ø 4,7	1/8" Ø 3,2 mm
B86	Ø 5,6	0,17" Ø 4,3 mm



F950-..B85



F960-..B85



F970

* Produktgruppe

PDF CAD
www.aircom.net



Bestellbeispiel:
F950-05B80

